

PARA USO EXCLUSIVO DE CANALES DE DISTRIBUCIÓN (BROKERS, SOFOMES, DESARROLLADORES Y SUCURSALES). NO DIRIGIDO A CLIENTE FINAL. SOLICITA EL SIMULADOR COMERCIAL ACTUALIZADO A TU EJECUTIVO HIPOTECARIO HSBC

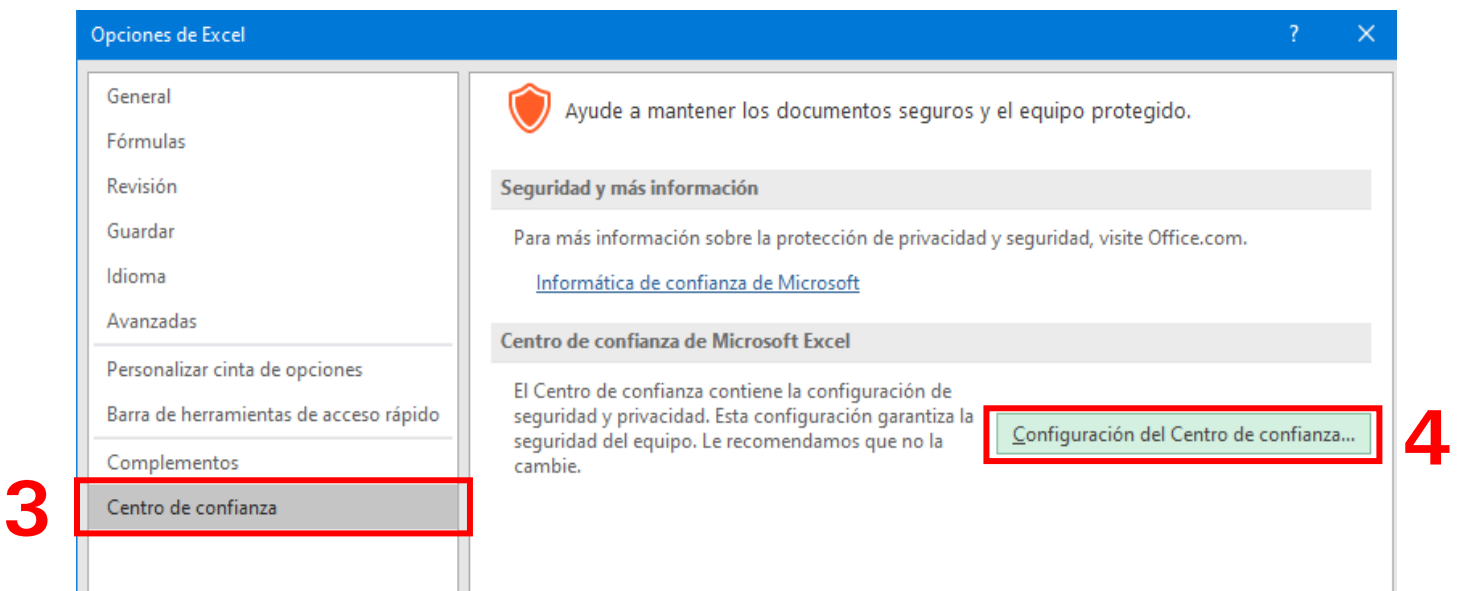
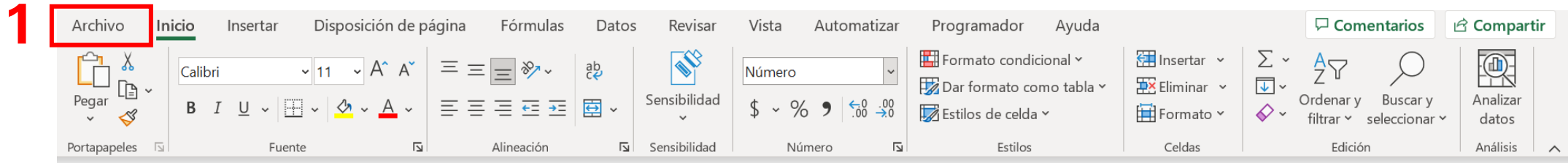
# Guía de configuración para simulador Hipoteca Full



# Antes de comenzar....

Es importante configurar las opciones de macros que te permitirán utilizar el simulador de Hipoteca Full HSBC, estos pasos sólo los realizaras la primera vez que utilices el simulador, en cualquier archivo de Excel que tengas abierto:

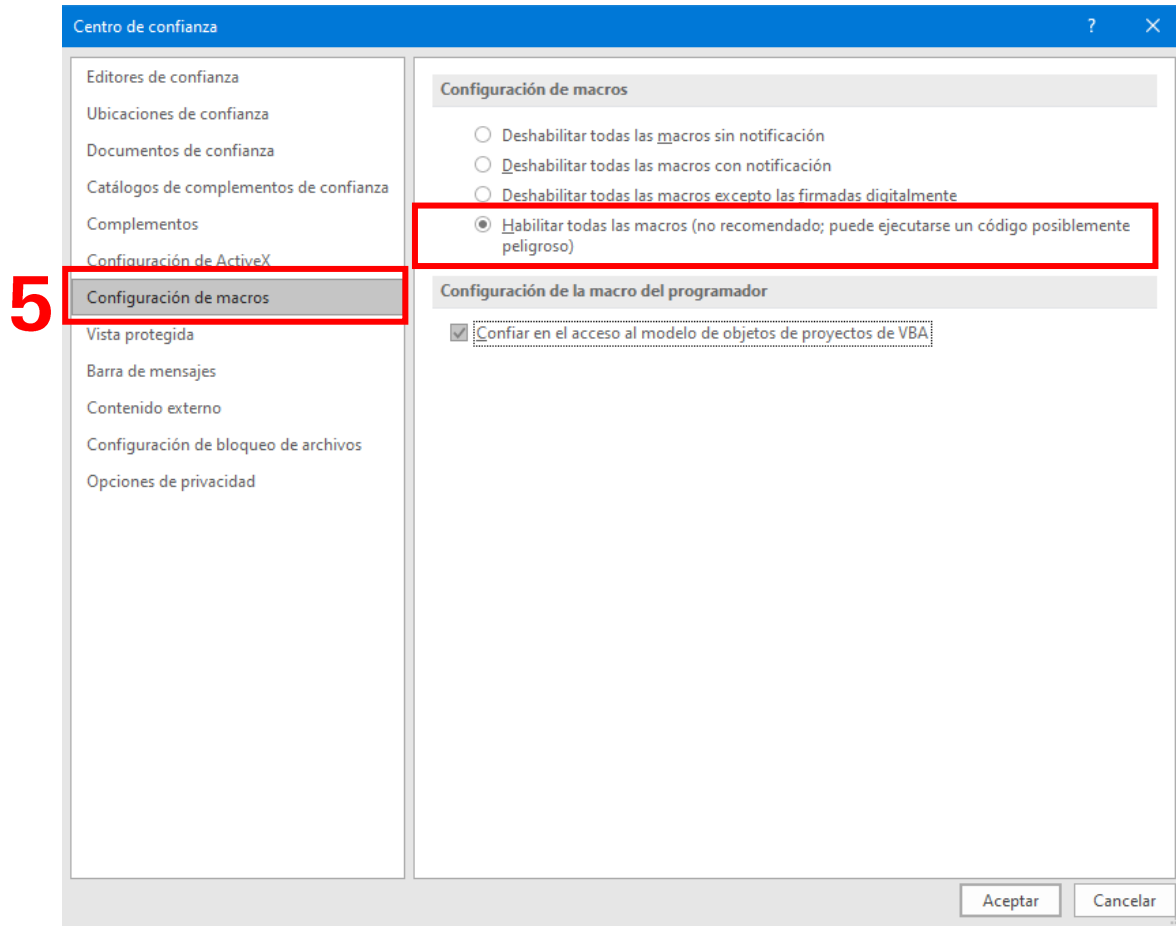
Da clic en Archivo > Opciones> Centro de confianza> Configuración del Centro de confianza



PARA USO EXCLUSIVO DE CANALES DE DISTRIBUCIÓN (BROKERS, SOFOMES, DESARROLLADORES Y SUCURSALES). NO DIRIGIDO A CLIENTE FINAL. SOLICITA EL SIMULADOR COMERCIAL ACTUALIZADO A TU EJECUTIVO HIPOTECARIO HSBC

# Configuración del Centro de confianza

Configuración de Macros > Habilitar todas las macros



Configuración de ActiveX > Preguntar antes de habilitar todos los controles con restricciones mínimas

